

株主通信

株主・投資家の皆様へ

第37期 中間

2014年4月1日～2014年9月30日

情報を未来の知恵に

株式会社 プロトコーポレーション

証券コード:4298

『一意戦心』

ワンダフルカンパニーの
実現に向けて

■経営理念

物を売る事より 知恵、情報を通じて
人・企業と効果的な結び付きをし
社会に貢献することを事業の基本理念とする



■ご挨拶

株主の皆様には平素より格別のご高配を賜り、厚く御礼申し上げます。
顧客提供価値はユーザー・クライアントからの安心と信頼にあり、社会
になくしてはならない存在になることが私たちの夢です。

2014年4月に社長に就任して以来、企業ブランド、商品ブランドの確
立を方針に掲げ、当社でなくてはならない商品やサービスの提供を推進
してまいりました。それを可能にしたのは、これまで蓄積してきた「営業ノ
ウハウや業界ネットワーク」と「IT分野の技術力」の融合によってであり、高
い意識を持った社員たちだからこそ為し得た業だと考えています。

一意戦心とは企業目標であるワンダフルカンパニーを実現するために
“全社一丸となって市場に、ライバルに挑戦しよう! ”と私自身が掲げた御
旗です。

今後とも当社は株主の皆様から、より一層の信頼の獲得と期待に応え
るべく、一意戦心となって邁進してまいりますので変わらぬご支援とより
一層のご鞭撻を賜りますよう、どうぞよろしく御願申し上げます。

代表取締役社長 **神谷健司**

PROTO NEWS CLIP

当社の主力事業である自動車関連情報事業において、
「Goo」シリーズを国内におけるトップブランドにするため
に、情報誌・パソコン・スマートフォンといった各メディアで
日本国内において圧倒的な地位を目指します。またユーザー
からの安心・信頼を高めるサービスとしてPB(プライベートブ
ランド)商品も拡充し、競合との差別化を図ってまいります。



GooPit 掛りつけの整備工場をみつけよう!

「GooPit」は、車検から車の修理・整備・
点検まで東海三県の自動車整備専門店が
検索できるサービスです。「GooPit」のサ
ービス提供により、カーライフにおけるユ
ーザーとの接点を拡大するとともに、整備
業界へ本格参入することで、取引社数拡
大を推進してまいります。



GooPLUS Goo鑑定+気になる7つのパーツが新品!

「GooPLUS」は、Goo鑑定付中古車に、
タイヤやバッテリーなど消耗品を中心に、
7つのパーツを新品に交換するサービ
スです。2014年10月より全国展開を開始致
しました。中古車選びの不安を解消し、安
心・納得の車選びの機会を提供すること
で、競合との差別化を図ってまいります。



GooBike鑑定 中古バイク選びのポイント!

「GooBike鑑定」は、プロの鑑定師が中古
バイクの車両状態を鑑定し、車両状態情報
を開示するサービスです。当社では、7年前より
中古自動車のGoo鑑定を開始し、消費者か
らの支持を得ております。そのGoo鑑定を中
古バイクでも開始し、消費者がより安心して
中古バイクを選択、購入できるよう支援する
ことで業界活性化に貢献してまいります。

当社では、これらのPB商品・サービスの創出と事業化を通
じて、カーライフにおけるユーザーニーズを網羅したサービ
スの強化に努めるとともに、「カーといえばGoo!」の更なる浸
透を図り、「Goo」ブランドの強化を目指してまいります。

連結業績ハイライト

連結業績

連結損益計算書

(単位:百万円)

	2014年3月期 第2四半期累計期間 2013年4月1日から 2013年9月30日まで	2015年3月期 第2四半期累計期間 2014年4月1日から 2014年9月30日まで
売上高	27,724	23,963
売上原価(※)	17,176	13,724
売上総利益	10,547	10,239
販売費及び一般管理費	8,090	7,646
営業利益	2,456	2,592
経常利益	2,612	2,684
四半期純利益	1,312	1,769
1株当たり四半期純利益(円)	64.09	86.57

※返品調整引当金戻入・繰入額を加味した数値です。

連結貸借対照表

(単位:百万円)

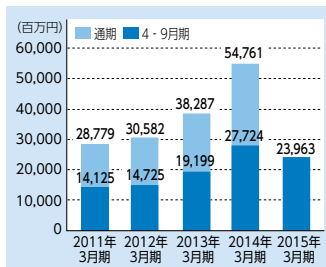
	2014年3月期末 2014年3月31日現在	2015年3月期 第2四半期末 2014年9月30日現在
流動資産	22,815	22,617
固定資産	21,091	20,426
流動負債	13,174	11,914
固定負債	4,554	3,820
純資産	26,177	27,308
総資産	43,907	43,043

連結キャッシュ・フロー計算書

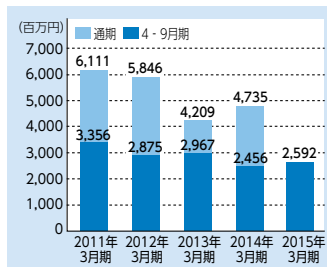
(単位:百万円)

	2014年3月期 第2四半期累計期間 2013年4月1日から 2013年9月30日まで	2015年3月期 第2四半期累計期間 2014年4月1日から 2014年9月30日まで
営業活動によるキャッシュ・フロー	939	3,887
投資活動によるキャッシュ・フロー	△ 4,900	△ 294
財務活動によるキャッシュ・フロー	111	△ 2,732
現金及び現金同等物の四半期末残高	10,971	11,976

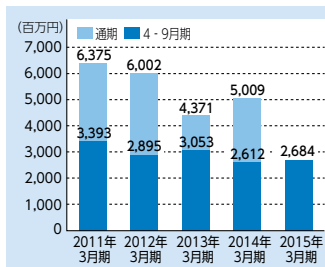
売上高



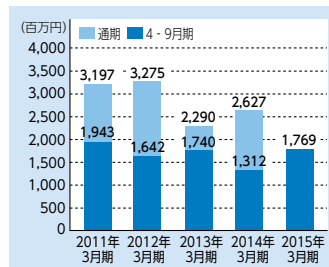
営業利益



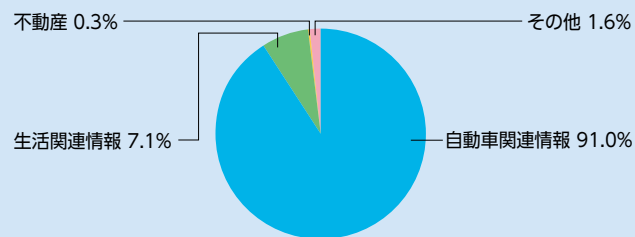
経常利益



四半期(当期)純利益



セグメント別売上構成比



自動車関連情報：売上高は21,804百万円(対前年同期比14.2%減)、営業利益は3,270百万円(対前年同期比1.4%増)となりました。

生活関連情報：売上高は1,690百万円(対前年同期比4.6%減)、営業利益は186百万円(対前年同期比55.8%増)となりました。

不動産：売上高は82百万円(対前年同期比2.3%減)、営業利益は50百万円(対前年同期比8.2%増)となりました。

その他：売上高は386百万円(対前年同期比16.7%減)、営業利益は47百万円の損失(前年同期実績は98百万円の損失)となりました。

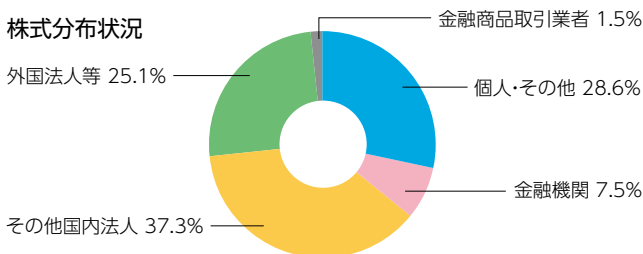
株式情報 (2014年9月30日現在)

発行済株式総数 20,940,000株(自己株式494,890株を含む)
株主数 12,788名
大株主(上位10名)

	株主名	持株数(千株)	持株比率(%)
1	株式会社夢現	6,807	32.50%
2	JPMCC CLIENT SAFEKEEPING ACCOUNT	1,186	5.66%
3	横山 博一	840	4.01%
4	ジェーピー モルガン チェース バンク 385632	568	2.71%
5	日本トラスティ・サービス信託銀行株式会社(信託口)	509	2.43%
6	ピーピーエイチフォー フィデリティロー プライズストック ファンド (プリンシパル オール セクター サポートフォリオ)	496	2.36%
7	株式会社プロトコーポレーション	494	2.36%
8	横山 順弘	404	1.92%
9	クリアストリーム バンキング エス エー	384	1.83%
10	齊藤 実	340	1.62%

(注)上記持株比率は、自己株式(494,890株)を含めて計算しています。

株式分布状況



会社概要 (2014年9月30日現在)

社名 株式会社プロトコーポレーション
資本金 18億2,462万円
本社 〒460-0006 名古屋市中区葵一丁目23番14号
設立 1979年6月
従業員数 連結：1,325名 単体：677名
連結子会社 株式会社オートウェイ
株式会社キングスオート
株式会社バイクプロス
株式会社プロトリオス
株式会社カークレド
株式会社プロトメディカルケア
株式会社プロトデータセンター
PROTO MALAYSIA Sdn. Bhd.
台湾寶路多股份有限公司

※SMT Media Pte. Ltd.、PT. PROTO INDONESIAは
清算手続き中です。



株式会社 プロトコーポレーション

<http://www.proto-g.co.jp/>

見やすいユニバーサル
デザインフォントを採用
しています。