

FACT SHEET

ファクトシート

＜2010年3月期 第2四半期＞

(2009年4月1日～2009年9月30日)

情報を未来の知恵に

株式会社 プロト コーポレーション

証券コード:4298

索引 CONTENTS

会社概要	2
株式情報	3
沿革	3
業績ハイライト(連結)	4
■業績ハイライト	4
■1株当たりデータ	4
■収益性指標	4
連結貸借対照表	5
連結損益計算書	7
連結キャッシュ・フロー計算書	8
セグメント情報	8
■セグメント別販売実績	8
■地域別販売実績	8
業績ハイライト(単体)	9
貸借対照表	10
損益計算書	12

会社概要 (2009年9月30日現在)

社名

株式会社プロコーポレーション

創業

1977年10月1日

設立

1979年6月1日

資本金

1,824,620,000 円

発行済株式総数

10,470,000 株

本社

<名古屋> 〒460-0006 名古屋市中区葵一丁目23番14号 <東京> 〒113-0033 東京都文京区本郷二丁目22番2号

支社

札幌、仙台、北関東、東京、浜松、北陸、名古屋、大阪、広島、福岡、熊本 (全国50拠点/2本社、11支社、37営業所)

決算期

3月31日

役員

代表取締役会長/横山 博一

代表取締役社長/入川 達三

取締役副社長/齊藤 実

常務取締役/横山 宗久

常務取締役/飯村 富士雄

常務取締役/沖村 敦矢

取締役/倉元 進

取締役/宗平 光弘

取締役/白木 享

取締役/清水 茂代司

取締役/神谷 健司

常勤監査役/水野 健一

監査役/塩見 涉

監査役/有馬 義雄

従業員数

連結:743名 単体:639名

上場取引市場

JASDAQ (2001年9月12日上場)

URL

<http://www.proto-g.co.jp/>

連結子会社 (2009年10月1日現在)

株式会社リペアテック

株式会社マーズフラッグ

株式会社プロデータセンター

株式会社ゲーオート

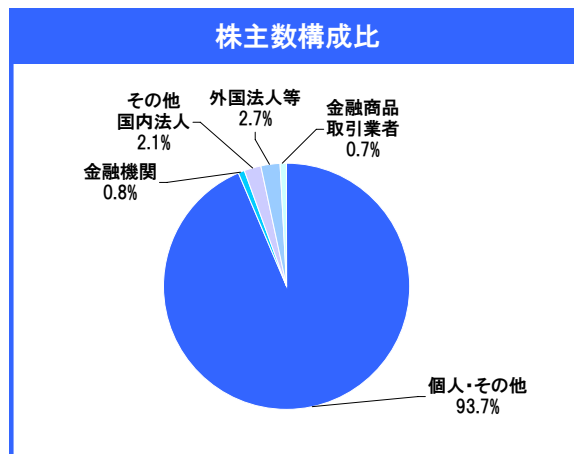
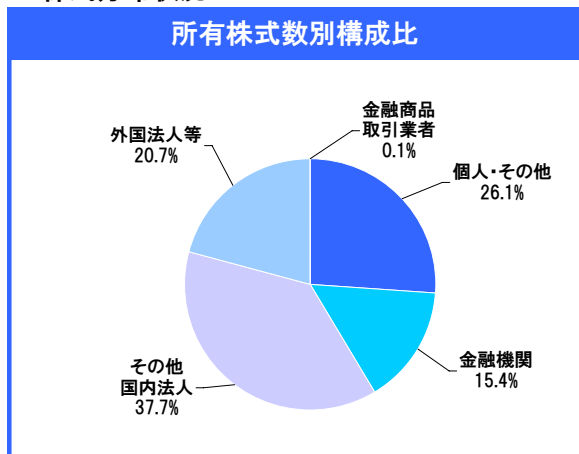
株式会社システムワン

株式会社Medical CUBIC

宝路多(上海)广告有限公司

宝路多(上海)旧自動車經紀有限公司

■株式分布状況



■大株主(上位10名)

株主名	持株数(千株)	出資比率(%)
① 株式会社夢現	3,403	32.50
② 日本トラスティ・サービス信託銀行株式会社(信託口)	878	8.38
③ 横山博一	750	7.16
④ ジェービーエムシービー オムニバス ユーエス ペンション トリーティアー ジャスデック 380052	487	4.65
⑤ 横山順弘	486	4.64
⑥ シービー ホンコン ゴジエント ハンターホール ジーエル エシック	307	2.93
⑦ メロン バンク エービーエヌ アムロ グローバル カストディ エヌブイ	265	2.53
⑧ 日本マスタートラスト信託銀行株式会社(信託口)	207	1.97
⑨ メロン バンク エヌエー アズ エージェント フォー イッツ クライアント メロン オムニバス ユーエス ペンション	196	1.87
⑩ 齊藤実	169	1.61

沿革

1977(昭和52)年	10月	『中古車通信(現 Goo)』創刊
1979(昭和54)年	6月	株式会社プロジェクトエイト(現 株式会社プロトコーポレーション)設立
1985(昭和60)年	8月	『週刊オークション情報』創刊
1992(平成4)年	10月	『中古車通信』を『Goo』に表題変更
	12月	『Goo関西版』創刊 全国展開の開始
1995(平成7)年	10月	『Goo首都圏版』創刊
1996(平成8)年	4月	中古車データ検索システム『データライン』を商品開発し、情報サービス提供を開始
	10月	中古車情報の検索サイト『Goo-net』による情報サービス提供を開始
1999(平成11)年	10月	中古車基準価格ガイド『ブルーブック』創刊
	10月	NTT docomoと提携し、iモードオフィシャルサイトとして自動車関連情報の提供を開始
2001(平成13)年	8月	バイク情報誌『GooBike』創刊
2002(平成14)年	3月	クルマパーツ情報誌『GooParts』創刊
	8月	カルチャー情報分野へ参入 『VeeSCHOOL』創刊
2006(平成18)年	8月	CtoB中古車買取サービス『Goo-net買取オークション(現 ゲーオク)』開始
	10月	有料老人ホーム・シニア住宅の検索サイト『オアシスナビ』による情報サービス提供を開始
2007(平成19)年	7月	介護・医療・福祉の求人・転職サイト『介護求人ナビ』による情報サービス提供を開始
2009(平成21)年	2月	看護師専門人材紹介サイト“ナースエージェント”による情報サービス提供を開始
	6月	『Goo Auto Exchange』による中古車輸出支援サービスを開始

業績ハイライト(連結)

■業績ハイライト

(千円)

	2008/3	2009/3	2007/9	2008/9	2009/9
売上高	22,893,978	23,657,565	11,345,414	11,768,353	12,320,001
営業利益	3,771,517	5,384,741	1,904,179	3,052,030	3,103,682
経常利益	3,837,768	5,400,297	1,929,350	3,061,772	3,134,948
当期純利益	1,838,008	3,187,129	938,720	1,836,068	1,852,662
純資産	12,434,185	14,865,078	12,060,599	13,938,940	16,381,807
総資産	19,023,424	21,608,731	18,960,021	21,014,363	22,859,770
資本金	1,824,620	1,824,620	1,824,620	1,824,620	1,824,620
期末発行済株式総数(株)	10,470,000	10,470,000	10,470,000	10,470,000	10,470,000
従業員数(名)	685	716	650	685	743

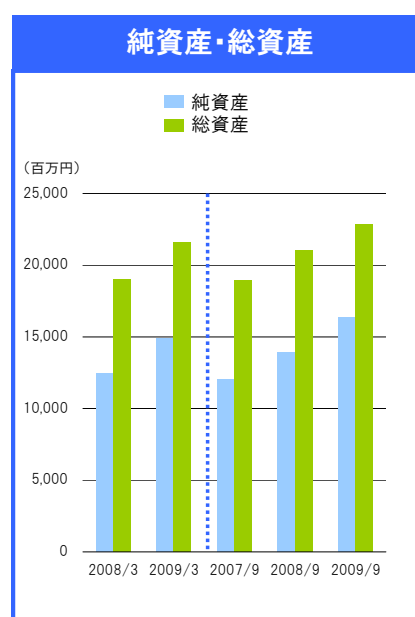
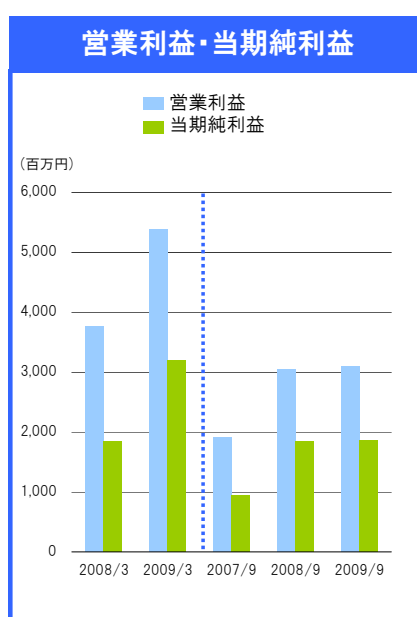
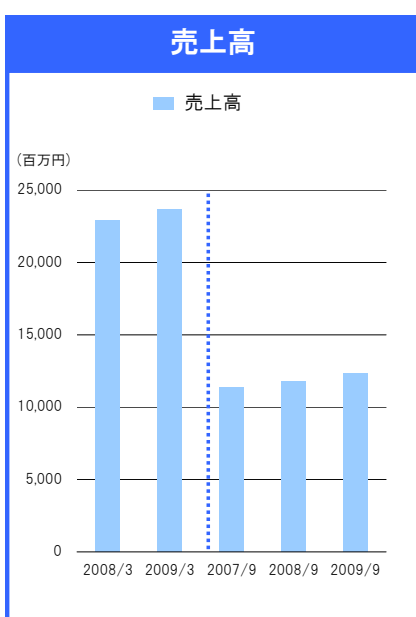
■1株当たりデータ

(円)

	2008/3	2009/3	2007/9	2008/9	2009/9
1株当たり当期純利益(EPS)	175.69	304.67	89.73	175.52	177.11
1株当たり純資産(BPS)	1,176.24	1,413.52	1,115.59	1,322.46	1,557.78
1株当たり配当金	50	70	25	35	35

■収益性指標

	2008/3	2009/3	2007/9	2008/9	2009/9
営業利益率	16.5%	22.8%	16.8%	25.9%	25.2%
自己資本当期純利益率(ROE)	15.8%	23.5%	-	-	-
総資産経常利益率(ROA)	20.8%	26.6%	-	-	-



連結貸借対照表

	(千円)		
	2007/9	2008/9	2009/9
《資産の部》			
流動資産			
現金及び預金	8,853,784	10,504,304	9,716,801
受取手形及び売掛金	2,792,279	2,262,340	2,401,352
商品及び製品	34,342	14,044	6,314
仕掛品	21,696	20,349	59,685
原材料及び貯蔵品	9,984	4,427	3,828
繰延税金資産	146,137	305,572	315,167
その他	275,778	314,312	355,894
貸倒引当金	-4,251	-1,654	-1,125
流動資産合計	12,129,751	13,423,696	12,857,919
固定資産			
有形固定資産			
建物及び構築物	1,821,633	1,885,698	3,237,628
土地	2,174,459	3,138,392	3,900,031
その他	145,137	119,294	64,890
有形固定資産合計	4,141,230	5,143,385	7,202,551
無形固定資産			
のれん	89,123	58,794	122,575
その他	177,612	166,582	173,346
無形固定資産合計	266,735	225,377	295,922
投資その他の資産			
投資有価証券	828,247	484,221	724,695
繰延税金資産	339,160	429,644	481,700
その他	1,280,603	1,333,275	1,328,453
貸倒引当金	-25,707	-25,235	-31,471
投資その他の資産合計	2,422,303	2,221,905	2,503,377
固定資産合計	6,830,269	7,590,667	10,001,851
資産合計	18,960,021	21,014,363	22,859,770

連結貸借対照表

	(千円)		
	2007/9	2008/9	2009/9
《負債の部》			
流動負債			
支払手形及び買掛金	1,793,439	1,226,215	750,565
未払費用	1,261,633	1,246,981	1,376,748
未払法人税等	989,158	1,550,338	1,434,221
前受金	2,002,575	2,155,839	2,026,263
返品調整引当金	47,558	53,621	46,065
賞与引当金	30,011	37,266	33,234
その他	215,558	214,187	243,223
流動負債合計	6,339,935	6,484,449	5,910,320
固定負債			
繰延税金負債	1,589	-	-
退職給付引当金	26,852	30,236	-
役員退職慰労引当金	184,333	186,825	202,975
負ののれん	-	29,760	36,578
その他	346,711	344,152	328,088
固定負債合計	559,486	590,974	567,642
負債合計	6,899,421	7,075,423	6,477,962
《純資産の部》			
株主資本			
資本金	1,824,620	1,824,620	1,824,620
資本剰余金	2,011,536	2,011,587	2,011,736
利益剰余金	7,802,245	10,014,529	12,485,999
自己株式	-8,954	-11,356	-12,513
株主資本合計	11,629,446	13,839,380	16,309,842
評価・換算差額等			
その他有価証券評価差額金	-12,693	-27,918	-18,458
為替換算調整勘定	54,235	22,572	3,674
評価・換算差額等合計	41,541	-5,346	-14,783
少数株主持分	389,611	104,906	86,748
純資産合計	12,060,599	13,938,940	16,381,807
負債純資産合計	18,960,021	21,014,363	22,859,770

連結損益計算書

	(千円)		
	2007/9	2008/9	2009/9
売上高	11,345,414	11,768,353	12,320,001
売上原価	5,044,519	4,459,246	4,827,498
売上総利益	6,300,895	7,309,107	7,492,502
返品調整引当金戻入額	45,638	54,224	51,357
返品調整引当金繰入額	47,558	53,621	46,065
差引売上総利益	6,298,975	7,309,710	7,497,794
販売費及び一般管理費			
役員報酬及び給料手当	1,865,029	1,854,575	2,012,025
役員退職慰労引当金繰入額	7,733	7,312	8,375
賞与引当金繰入額	22,348	25,245	22,468
広告宣伝費	606,154	635,442	576,549
貸倒引当金繰入額	5,492	5,888	9,155
のれん償却額	63,019	14,201	15,079
その他	1,825,017	1,715,013	1,750,459
販売費及び一般管理費合計	4,394,795	4,257,679	4,394,112
営業利益	1,904,179	3,052,030	3,103,682
営業外収益			
受取利息	2,903	5,813	3,863
受取配当金	7,852	8,556	3,206
負ののれん償却額	-	3,306	4,886
古紙売却収入	10,945	17,340	-
匿名組合投資利益	4,732	-	12,064
その他	15,826	13,716	14,959
営業外収益合計	42,259	48,733	38,980
営業外費用			
為替差損	6,220	-	-
投資事業組合運用損	8,471	37,691	4,500
その他	2,396	1,299	3,213
営業外費用合計	17,087	38,990	7,714
経常利益	1,929,350	3,061,772	3,134,948
特別利益			
固定資産売却益	-	-	-
投資有価証券売却益	-	13,328	3,160
関係会社株式売却益	89,043	-	-
過年度損益修正益	-	50,649	-
その他	1,855	-	-
特別利益合計	90,899	63,977	3,160
特別損失			
たな卸資産評価損	-	2,966	-
固定資産売却損	12,572	-	-
固定資産除却損	25,269	19,052	21,904
投資有価証券評価損	-	516	4,000
役員特別退職慰労金	-	154	-
その他	170	-	3,430
特別損失合計	38,012	22,689	29,335
税金等調整前当期純利益	1,982,238	3,103,060	3,108,774
法人税、住民税及び事業税	970,874	1,524,107	1,415,356
法人税等調整額	70,470	-232,929	-167,285
法人税等合計	1,041,344	1,291,177	1,248,071
少数株主利益又は少数株主損益	2,173	-24,185	8,040
当期純利益	938,720	1,836,068	1,852,662

連結キャッシュ・フロー計算書

	(千円)		
	2007/9	2008/9	2009/9
営業活動によるキャッシュ・フロー	1,322,502	2,692,463	1,892,433
投資活動によるキャッシュ・フロー	-40,972	-1,045,382	-1,000,240
財務活動によるキャッシュ・フロー	-174,490	-262,185	-366,414
現金及び現金同等物に係る換算差額	26,810	-16,037	13,317
現金及び現金同等物の増減額	1,133,850	1,368,856	539,095
現金及び現金同等物の期首残高	7,569,934	8,985,447	9,107,401
現金及び現金同等物の期末残高	8,703,784	10,354,304	9,646,496
設備投資額	70,504	1,051,563	48,970
減価償却費	111,953	96,948	136,859

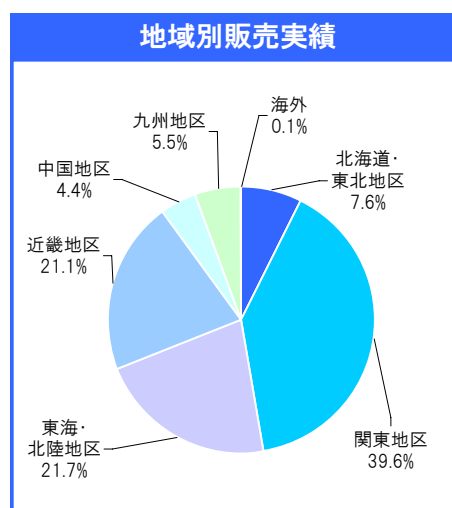
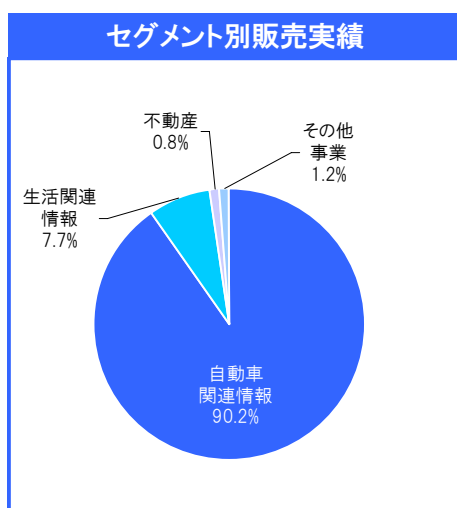
セグメント情報

■セグメント別販売実績

	(千円)		
	2007/9	2008/9	2009/9
自動車関連情報	10,693,176	11,030,023	11,118,778
情報登録・掲載料	9,109,066	9,562,328	9,457,291
情報提供料	1,584,110	1,467,694	1,661,487
生活関連情報	425,698	544,467	944,316
不動産	88,235	94,479	103,174
その他事業	138,303	99,382	153,731
合計	11,345,414	11,768,353	12,320,001

■地域別販売実績

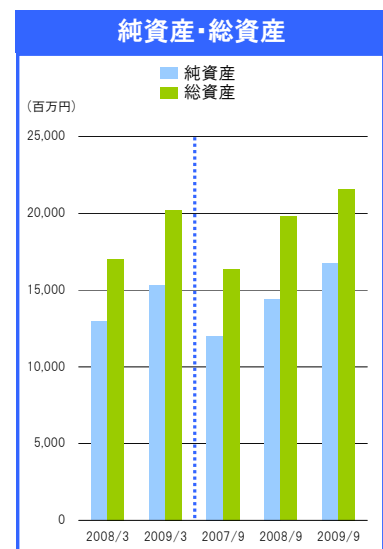
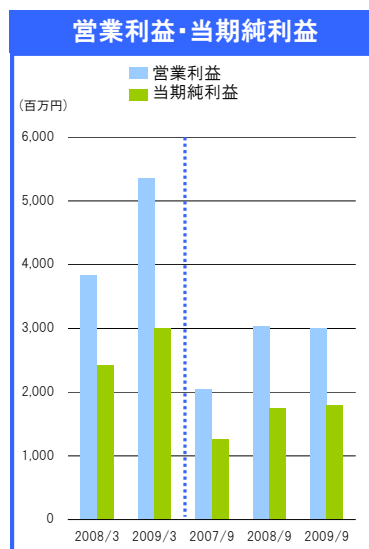
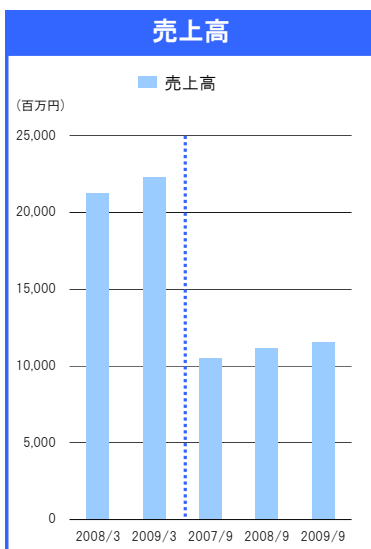
	(千円)		
	2007/9	2008/9	2009/9
北海道・東北地区	913,663	930,187	939,703
関東地区	4,102,625	4,495,711	4,876,855
東海・北陸地区	2,911,573	2,844,450	2,671,701
近畿地区	2,330,148	2,340,269	2,598,757
中国地区	456,485	473,739	546,910
九州地区	575,427	650,540	674,286
海外	55,491	33,454	11,786
合計	11,345,414	11,768,353	12,320,001



業績ハイライト(単体)

(千円)

	2008/3	2009/3	2007/9	2008/9	2009/9
売上高	21,273,359	22,328,662	10,539,842	11,147,641	11,565,338
営業利益	3,829,771	5,351,077	2,049,035	3,035,935	2,999,112
経常利益	3,897,249	5,361,578	2,095,475	3,040,562	3,077,033
当期純利益	2,429,452	3,007,682	1,260,503	1,756,665	1,804,174
純資産	12,950,564	15,295,984	12,025,742	14,410,708	16,742,098
総資産	17,041,396	20,225,356	16,372,397	19,800,896	21,586,141
資本金	1,824,620	1,824,620	1,824,620	1,824,620	1,824,620
期末発行済株式総数(株)	10,470,000	10,470,000	10,470,000	10,470,000	10,470,000
従業員数(名)	577	607	569	590	639



貸借対照表

	(千円)		
	2007/9	2008/9	2009/9
《資産の部》			
流動資産			
現金及び預金	6,040,716	8,635,862	7,827,756
受取手形	99,551	82,007	65,491
売掛金	1,835,202	2,052,940	2,194,364
商品及び製品	631	279	1,850
仕掛品	20,293	3,979	16,730
原材料及び貯蔵品	6,740	2,374	1,951
前払費用	84,045	92,351	92,967
繰延税金資産	139,060	298,272	315,167
その他	148,711	197,923	239,797
貸倒引当金	-1,579	-997	-1,125
流動資産合計	8,373,373	11,364,994	10,754,951
固定資産			
有形固定資産			
建物	1,420,512	1,509,087	2,827,692
構築物	28,298	24,702	91,991
車両運搬具	14,968	10,615	7,050
工具、器具及び備品	42,554	55,889	45,275
土地	1,922,671	2,886,604	3,648,243
建設仮勘定	-	-	-
有形固定資産合計	3,429,005	4,486,899	6,620,253
無形固定資産			
のれん	12,133	9,100	117,728
商標権	180	100	20
ソフトウェア	33,226	52,261	69,695
電話加入権	22,009	23,818	23,818
無形固定資産合計	67,550	85,280	211,263
投資その他の資産			
投資有価証券	828,247	479,126	424,695
関係会社株式	1,694,744	1,208,226	1,321,255
出資金	30	168,232	168,232
関係会社出資金	500,000	246,300	281,300
破産更正債権等	8,909	10,577	17,843
長期前払費用	13,914	15,433	18,737
敷金及び保証金	109,594	133,932	121,877
長期預金	900,000	900,000	900,000
繰延税金資産	448,592	670,165	708,507
その他	20,021	55,404	68,167
貸倒引当金	-21,585	-23,677	-30,943
投資その他の資産合計	4,502,469	3,863,721	3,999,672
固定資産合計	7,999,024	8,435,901	10,831,189
資産合計	16,372,397	19,800,896	21,586,141

貸借対照表

	(千円)		
	2007/9	2008/9	2009/9
《負債の部》			
流動負債			
支払手形	489,027	542,715	-
買掛金	715,894	771,531	847,561
未払金	2,879	2,972	5,097
未払費用	1,112,169	1,120,580	1,200,278
未払法人税等	909,959	1,548,793	1,430,869
未払消費税等	96,661	115,463	140,714
前受金	670,232	636,789	565,497
預り金	81,191	56,997	62,445
返品調整引当金	47,558	53,621	46,065
その他	244	184	19
流動負債合計	4,125,817	4,849,648	4,298,548
固定負債			
役員退職慰労引当金	159,950	168,150	182,450
負ののれん	-	29,760	36,578
その他	60,888	342,629	326,465
固定負債合計	220,838	540,539	545,494
負債合計	4,346,655	5,390,187	4,844,042
《純資産の部》			
株主資本			
資本金	1,824,620	1,824,620	1,824,620
資本剰余金			
資本準備金	2,011,536	2,011,536	2,011,536
その他資本剰余金	-	51	200
資本剰余金合計	2,011,536	2,011,587	2,011,736
利益剰余金			
利益準備金	254,155	254,155	254,155
その他利益剰余金			
別途積立金	6,500,000	8,500,000	10,800,000
繰越利益剰余金	1,457,079	1,859,619	1,882,558
利益剰余金合計	8,211,234	10,613,774	12,936,713
自己株式	-8,954	-11,356	-12,513
株主資本合計	12,038,435	14,438,626	16,760,557
評価・換算差額等			
其他有価証券評価差額金	-12,693	-27,918	-18,458
評価・換算差額等合計	-12,693	-27,918	-18,458
純資産合計	12,025,742	14,410,708	16,742,098
負債純資産合計	16,372,397	19,800,896	21,586,141

損益計算書

	(千円)		
	2007/9	2008/9	2009/9
売上高	10,539,842	11,147,641	11,565,338
売上原価			
期首製品たな卸高	821	300	3,491
当期製品製造原価	4,741,785	4,305,905	4,554,448
合計	4,742,607	4,306,205	4,557,940
期末製品棚卸高	631	279	1,850
製品売上原価	4,741,975	4,305,926	4,556,089
商品期首たな卸高	-	-	-
当期商品仕入高	114,033	116,679	135,995
合計	114,033	116,679	135,995
商品期末たな卸高	-	-	-
商品売上原価	114,033	116,679	135,995
他勘定振替高	40,374	31,577	32,314
売上原価合計	4,815,634	4,391,028	4,659,771
売上総利益	5,724,207	6,756,612	6,905,566
返品調整引当金戻入額	45,638	54,224	51,357
返品調整引当金繰入額	47,558	53,621	46,065
差引売上総利益	5,722,287	6,757,215	6,910,858
販売費及び一般管理費			
役員報酬	133,460	152,622	151,186
給与手当及び賞与	1,445,328	1,485,706	1,640,573
役員退職慰労引当金繰入額	6,050	6,850	7,450
広告宣伝費	593,369	621,946	560,515
貸倒引当金繰入額	5,131	5,567	10,029
販売促進費	186,803	167,916	153,868
取次店手数料	179,938	188,672	176,884
減価償却費	29,829	29,119	44,531
のれん償却	866	1,300	14,601
その他	1,092,475	1,061,578	1,152,105
販売費及び一般管理費合計	3,673,252	3,721,279	3,911,746
営業利益	2,049,035	3,035,935	2,999,112
営業外収益			
受取利息	1,740	4,942	1,703
受取配当金	33,266	8,556	54,406
古紙売却収入	10,945	17,340	6,999
保険払戻額	2,842	-	-
匿名組合投資利益	-	5,403	12,064
負ののれん償却額	-	3,306	4,886
その他	6,737	2,848	2,995
営業外収益合計	55,531	42,397	83,056
営業外費用			
投資事業組合運用損	8,471	37,691	4,500
その他	620	78	635
営業外費用合計	9,091	37,769	5,135
経常利益	2,095,475	3,040,562	3,077,033

損益計算書

	(千円)		
	2007/9	2008/9	2009/9
特別利益			
固定資産売却益	-	-	30
投資有価証券売却益	-	13,328	3,160
関係会社株式売却益	84,884	-	-
過年度損益修正益	-	50,649	-
抱合せ株式消滅差益	-	108,444	-
その他	-	-	-
特別利益合計	84,884	172,422	3,191
特別損失			
固定資産売却損	12,572	-	-
固定資産除却損	25,269	3,477	21,904
投資有価証券評価損	-	516	4,000
関係会社株式評価損	-	-	-
関係会社株式売却損	-	-	-
関係会社出資金評価損	-	253,700	-
減損損失	-	-	-
賃貸契約解約損失	-	-	3,430
その他	170	2,966	-
特別損失合計	38,012	260,659	29,335
税金等調整前当期純利益	2,142,348	2,952,325	3,050,889
法人税、住民税及び事業税	894,000	1,523,000	1,414,000
法人税等調整額	-12,155	-327,340	-167,285
法人税等合計	881,845	1,195,660	1,246,715
当期純利益	1,260,503	1,756,665	1,804,174

株式会社 プロト コーポレーション

お問合せ先

株式会社プロトコーポレーション 経営企画室
〒460-0006 名古屋市中区葵一丁目23番14号

TEL 052-934-1519 FAX 052-934-1750

<http://www.proto-g.co.jp/>